

調整型半自動封函機

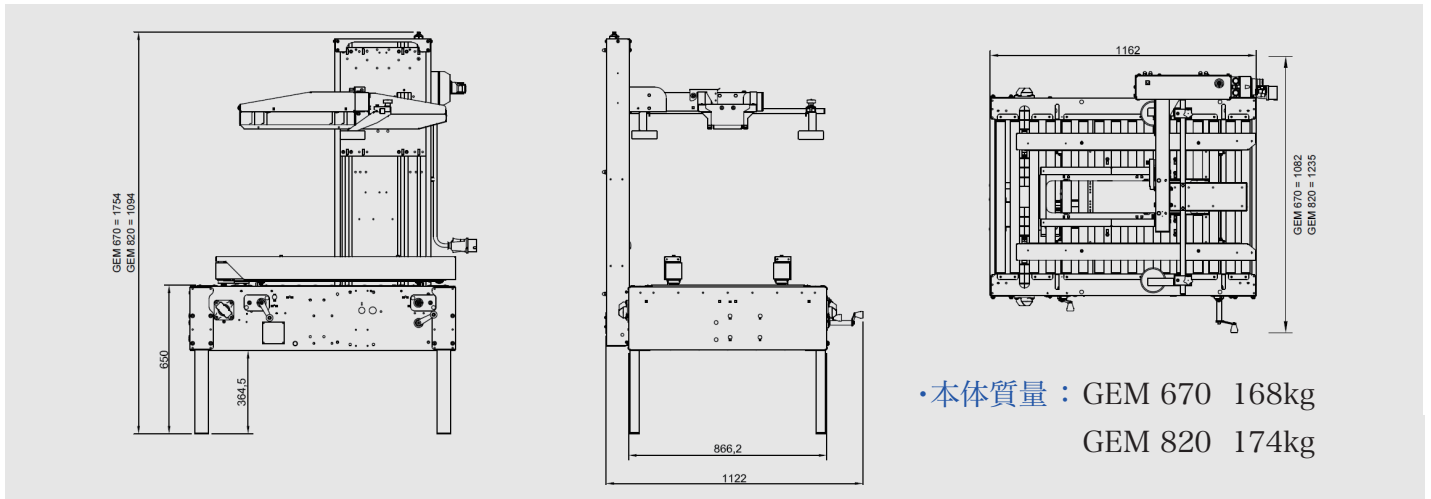
GEM 670 / 820



- 大きい段ボールケースに適した半自動封函機、独特な構造で間接高さ調整機構を採用。
- 高さ調整・幅調整は、同じ立ち位置で行え、ケースサイズ合わせがよりスピーディーに。

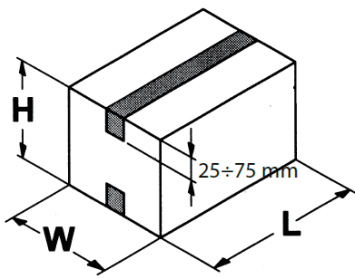


本体外観図・機械寸法：



・本体質量：GEM 670 168kg  
GEM 820 174kg

・封函ケースサイズ：

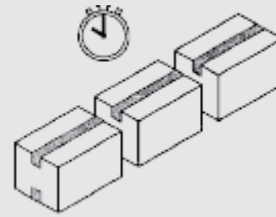


GEM670

	MIN	MAX
L	150 mm	∞
W	100 mm	650 mm
H	120 mm	650 mm

GEM820

	MIN	MAX
L	150 mm	∞
W	100 mm	800 mm
H	120 mm	800 mm

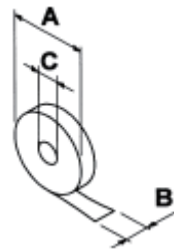


・封函処理能力：1000ケース/時  
・ケース搬送速度：～22mt/min

・標準型脚部

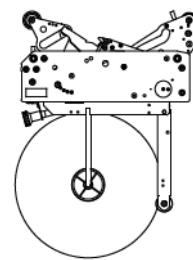


・キャスター脚部



・装着テープサイズ：

A	MAX 360 mm
B	25÷75 mm
C	76 mm



・テーピングヘッド：

OPP、クラフトテープ対応

・側面封函長さ：

25、38、50、75mm対応



- ・入力電源：3相200V、単相100V-50/60Hz
- ・消費電力：0.25kW
- ・防水・防塵基準：IP54

・GEM-670/820のオプション装置：

- ・3面フラップ折り込み装置
- ・SRFローラーコンベヤユニット
- ・搬送サイドベルトのH30mm、70mm仕様
- ・テープ貼りミス検知装置

・使用環境温度：



MAX +35°C

MIN +5°C

